



ACCAM S.P.A.

REPORT LINEA 1 AGOSTO 2015							
Data	NOx	SO ₂	HCl	CO	PLV	NH ₃	
	mg/Nm ³	mg/Nm ³	mg/Nm ³	mg/Nm ³	mg/Nm ³	mg/Nm ³	
	media giorn.	media giorn.	media giorn.	media giorn.	media giorn.	media giorn.	
1	88,4	1,2	1,71	10	0,52	0,9	
2	88	2,2	1,53	9,2	0,68	0,89	
3	85,2	1,4	1,32	9,1	0,69	0,89	
4	75,9	0,4	1,35	10,5	0,51	0,9	
5	82	1,7	1,37	10,4	0,47	0,91	
6	78,9	1,7	1,47	11,4	1,09	0,92	
7	82	5,6	1,61	10,2	0,59	0,93	
8	84,9	2	1,53	10,6	0,35	0,96	
9	84,9	2,3	1,65	10,6	0,81	0,98	
10	85,1	2,4	2,23	9,1	0,74	1,01	
11	85,3	4,4	0,8	5,9	0,45	1,05	
12	91,9	7,3	0,44	3,7	1,28	1,07	
13	81,5	3	0,72	2,6	0,93	0,91	
14	88,9	5,5	0,64	2,8	0,01	0,91	
15	84	3,6	0,46	1,6	1,51	0,93	
16	77	2,5	0,56	3,7	2,34	1,01	
17	LINEA FERMA PER MANUTENZIONE						
18							
19							
20							
21							
22							
23							
24							
25							
26							
27							
28							
29							
30							
31							
media	83,99	2,95	1,21	7,59	0,81	0,95	
Limiti	120	50	10	50	10	30	



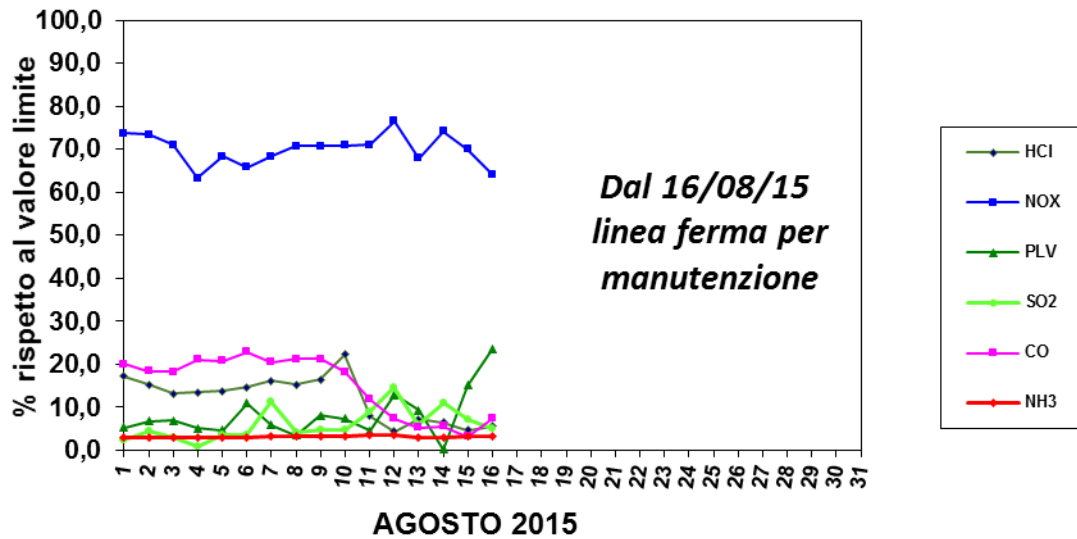
ACCAM S.P.A.

REPORT LINEA 2 AGOSTO 2015						
Data	NOx	SO ₂	HCl	CO	PLV	NH ₃
	mg/Nm ³	mg/Nm ³	mg/Nm ³	mg/Nm ³	mg/Nm ³	mg/Nm ³
	media giorn.	media giorn.	media giorn.	media giorn.	media giorn.	media giorn.
1	100	1,8	2,09	4,1	0,9	3,56
2	104,9	1,8	2,43	6	0,96	3,66
3	101,4	1,8	1,1	4,8	0,89	4,02
4	100,6	1,7	0,71	5,3	0,78	4,15
5	98	1,8	0,82	5,3	0,93	4,17
6	98,6	3,6	2,41	6	0,99	4,95
7	89	5,9	1,44	3,9	1,04	3,92
8	94,1	3,3	0,98	5,5	1,13	3,76
9	96	3	1,64	5,5	1,17	4,05
10	90,1	5	3,83	2,9	1,02	3,73
11	98,9	4,3	0,92	4,7	1,01	4,65
12	99,9	7,6	1,56	6,7	1,06	3,92
13	99,2	11,4	1,12	6,6	1	3,22
14	100,7	14,8	1,16	7,4	1,19	3,24
15	101	20,3	3,12	7,1	1,22	3,97
16	92,3	18,8	3,09	5,1	1,15	3,95
17	94,4	14,9	3,03	5,1	1,09	3,4
18	89,2	13,3	2,11	8,2	0,85	2,63
19	89,9	10,9	2,48	3,7	0,77	2,76
20	96,4	9,9	1,89	3,7	0,75	2,7
21	86,8	10,1	2,48	4,6	0,79	2,73
22	97,9	9,6	1,9	5,3	0,78	2,28
23	91,8	8,6	2,17	4,8	0,75	2,37
24	96,5	11	1,84	3,8	0,7	2,45
25	101	11,6	1	4,1	0,79	2,48
26	95,1	8,9	1,51	5,5	0,82	2,49
27	94,6	7,3	1,8	6,9	0,79	2,57
28	97,6	7,1	2,09	6,4	0,88	2,51
29	90	5,8	1,94	5,6	0,87	2,26
30	89,9	5,9	1,55	6,1	0,88	2,28
31	89,1	4,3	1,19	6,9	0,84	2,34
media	95,64	7,94	1,85	5,41	0,93	3,26
Limiti	120	50	10	50	10	30



ACCAM S.P.A.

TREND PERCENTUALE INQUINANTI LINEA 1



TREND PERCENTUALE INQUINANTI LINEA 2

