



ACCAM S.P.A.

REPORT LINEA 1 APRILE 2017						
Data	NOx	SO ₂	HCl	CO	PLV	NH ₃
	mg/Nm ³	mg/Nm ³	mg/Nm ³	mg/Nm ³	mg/Nm ³	mg/Nm ³
	media giorn.	media giorn.	media giorn.	media giorn.	media giorn.	media giorn.
1	98	8	1,01	2,8	0,34	0,48
2	100,6	6,6	1,79	2,4	0,37	0,59
3	94,3	5,8	2,62	2,3	0,35	0,47
4	96,1	6	1,75	3,1	0,36	0,67
5	96,9	8,6	2,92	2,7	0,45	0,66
6	97,9	5,9	1,91	2,7	0,49	0,59
7	97,4	4,6	1,8	3,3	0,93	0,48
8	92,5	4,6	2,21	3,2	1,03	0,4
9	97,8	5,3	3,05	2,5	2,15	0,45
10	92,4	5,1	3,67	2,1	1,7	0,75
11	95,6	6,8	2,41	2,9	0,34	0,58
12	102,9	6,2	1,89	2,3	0,35	0,43
13	96,7	7	1,48	2,5	0,31	0,42
14	93	8,6	1,47	2,8	0,39	0,57
15	95,6	6,4	1,3	2,7	0,58	0,74
16	93,4	6,2	1,69	2,6	0,55	0,76
17	96,1	7,3	2,38	2,4	0,53	0,53
18	93,7	5,7	2,19	3,4	0,62	0,65
19	94,2	5,8	2,53	2,5	0,5	0,47
20	89	4,1	2	2,8	0,55	0,45
21	89,9	5,5	2,37	2,5	0,52	0,4
22	81,8	8	2,92	2,6	0,91	0,8
23	89,4	5	2,51	3,2	1,03	0,73
24	100,1	5,6	2,67	2,7	1,11	0,47
25	101,4	5,2	2,11	2	1,44	0,52
26	99,3	3,4	2,13	3,3	1,45	0,55
27	101	4,7	1,86	2,4	0,27	0,42
28	101,4	6,2	1,72	2,5	0,25	0,43
29	102,3	6,8	1,66	2,2	0,31	0,66
30	102,4	5,7	1,81	1,7	0,25	0,44
media	96,10	6,02	2,13	2,64	0,68	0,55
Limiti	120	50	10	50	10	30



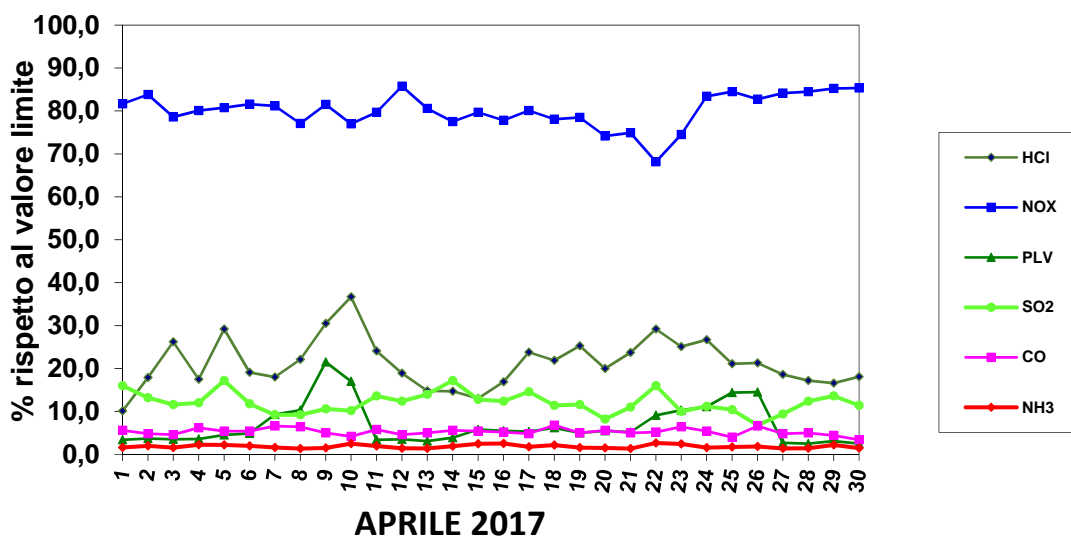
ACCAM S.P.A.

REPORT LINEA 2 APRILE 2017						
Data	NOx	SO ₂	HCl	CO	PLV	NH ₃
	mg/Nm ³	mg/Nm ³	mg/Nm ³	mg/Nm ³	mg/Nm ³	mg/Nm ³
	media giorn.	media giorn.	media giorn.	media giorn.	media giorn.	media giorn.
1	83,8	15	2,26	4,8	1,14	0,89
2	95,7	11,9	2,49	4,8	1,42	0,68
3	89,3	12,3	2,95	3,6	1,67	0,96
4	90,2	12,5	3,12	3,7	1,11	0,71
5	93,9	10,2	3,69	3	1,23	0,51
6	88,4	8,9	2,54	3,4	1,3	0,52
7	89,5	8,7	1,49	4,2	1,33	0,47
8	88,6	11,2	3,01	5,2	1,34	0,73
9	91,1	12,1	3,41	4,1	1,15	0,54
10	99,7	14,7	4,47	3,1	1,17	0,27
11	89,5	13,1	3,32	4	1,61	0,59
12	96,4	17,2	3,71	3,1	1,85	0,31
13	87,5	10,6	1,07	3,1	1,25	0,25
14	91,7	11,9	1,1	3,9	1,15	0,42
15	80,3	15,2	0,58	3,9	1,22	0,49
16	92,2	15	1,23	4,1	1,32	0,57
17	83,8	17,5	2,25	4,3	1,88	0,35
18	92,7	15,6	1,77	4,9	1,39	0,51
19	86,5	15	1,78	5,3	1,82	0,39
20	92	15,2	1,56	3,8	1,59	0,26
21	87,6	18,8	2,84	5,9	1,23	0,83
22	78,3	17,3	2,38	3,9	1,28	0,57
23	85,4	18,3	1,47	3,9	1,48	0,55
24	95,7	18,3	1,09	4,4	1,57	0,27
25	98,2	15,9	0,7	4,5	1,37	0,26
26	90,8	16,9	1,08	6,3	1,17	0,51
27	85,3	17,4	0,99	4,6	1,32	0,42
28	83,6	11,5	1,61	3	1,21	0,25
29	90,3	9,3	1,92	1,9	1,61	0,23
30	81,2	9,4	1,92	2,1	1,49	0,24
media	89,31	13,90	2,13	4,03	1,39	0,49
Limiti	120	50	10	50	10	30



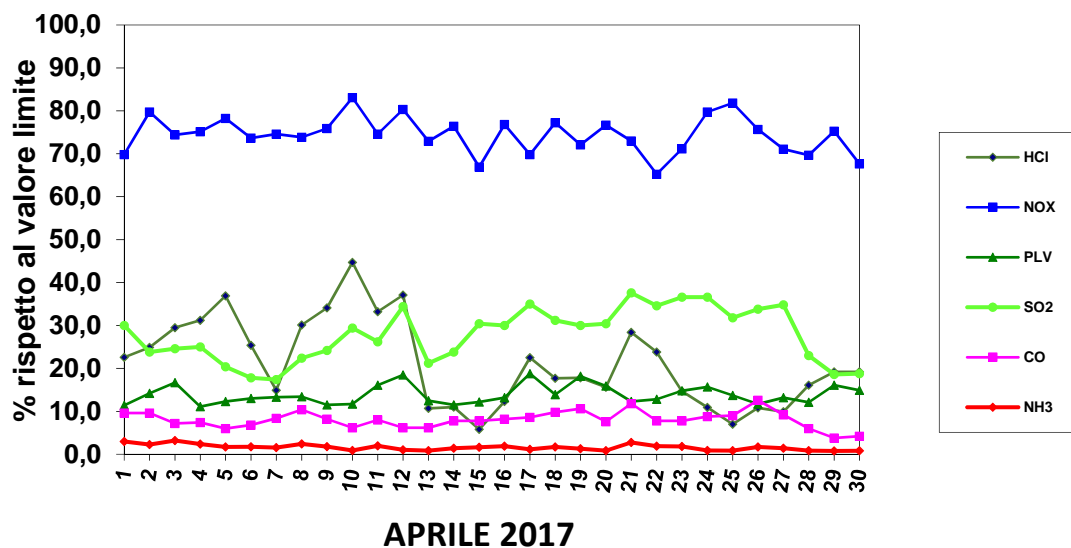
ACCAM S.P.A.

TREND PERCENTUALE INQUINANTI LINEA 1



APRILE 2017
Dal 30 aprile linea ferma per manutenzione

TREND PERCENTUALE INQUINANTI LINEA 2



APRILE 2017