


ACCAM S.P.A.

REPORT LINEA 1 FEBBRAIO 2017							
Data	NOx	SO ₂	HCl	CO	PLV	NH ₃	
	mg/Nm ³	mg/Nm ³	mg/Nm ³	mg/Nm ³	mg/Nm ³	mg/Nm ³	
	media giorn.	media giorn.	media giorn.	media giorn.	media giorn.	media giorn.	
1	98,8	0	2,88	7,8	1,4	3,76	
2	90,5	0,3	2,15	7,8	3,05	2,93	
3	87,7	1,3	1,93	8,1	1,55	2,43	
4	90,4	0	1,93	7,8	1,3	2,38	
5	87,2	0	1,98	8,1	1,06	2,44	
6	87,7	11,7	1,04	5	1,12	1,15	
7	93,2	21,9	0,16	2,3	0,97	0	
8	91,8	26,5	0,65	3,4	0,96	0,49	
9	LINEA FERMA PER MANUTEZIONE						
10							
11							
12							
13							
14							
15							
16							
17							
18							
19							
20							
21							
22							
23	88,2	4,2	2,44	2	1,23	0,18	
24	80,6	2,3	1,92	5,5	0,96	0,99	
25	85,5	1,9	1,79	7,2	0,55	2,2	
26	86,1	1,7	1,81	7,3	0,54	2,23	
27	93,9	1,2	1,47	3,8	0,62	1,22	
28	94,2	3	1,48	3,2	0,74	0,66	
media	89,70	5,43	1,69	5,66	1,15	1,65	
Limiti	120	50	10	50	10	30	

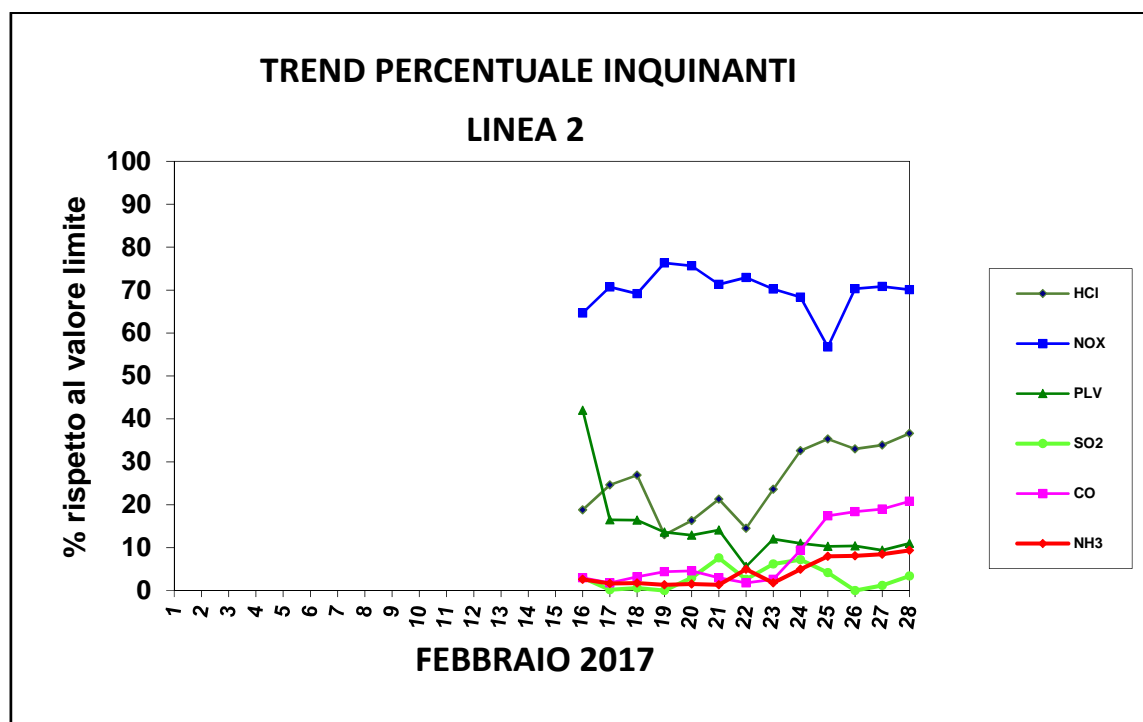
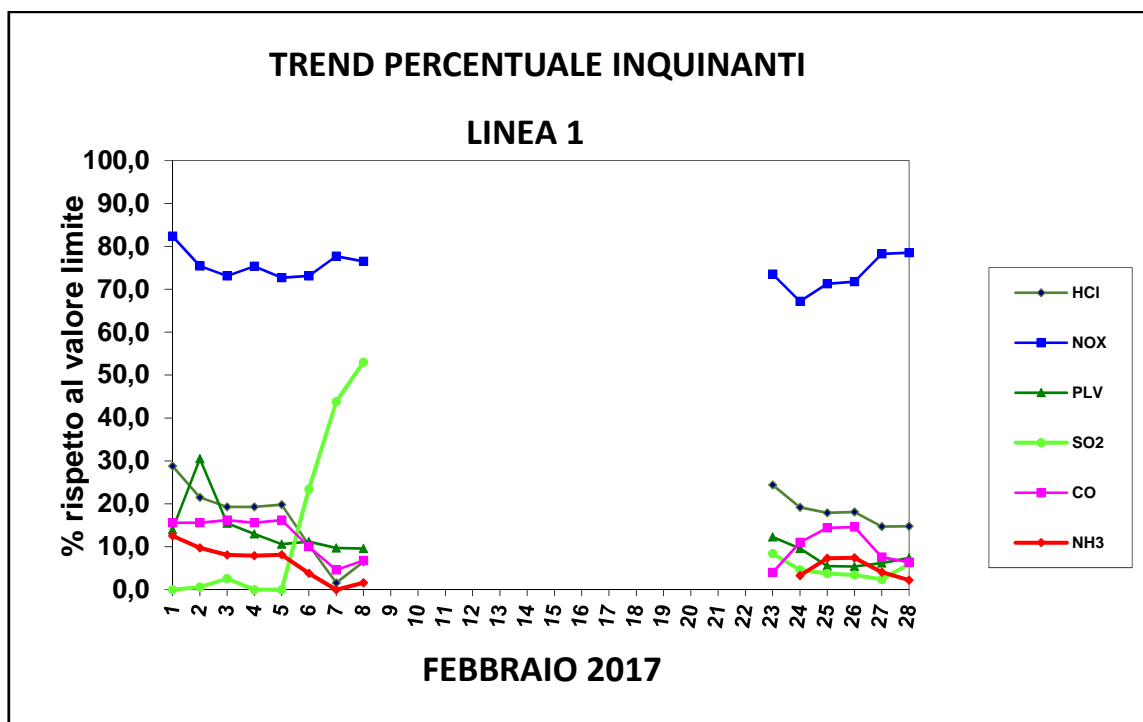


ACCAM S.P.A.

REPORT LINEA 2 FEBBRAIO 2017						
Data	NOx	SO ₂	HCl	CO	PLV	NH ₃
	mg/Nm ³	mg/Nm ³	mg/Nm ³	mg/Nm ³	mg/Nm ³	mg/Nm ³
	media giorn.	media giorn.	media giorn.	media giorn.	media giorn.	media giorn.
1						
2						
3						
4						
5						
6						
7						
8						
9						
10						
11						
12						
13						
14						
15						
16	77,6	1,5	1,88	1,5	4,2	0,78
17	84,9	0,1	2,46	0,9	1,65	0,49
18	83	0,3	2,69	1,6	1,64	0,53
19	91,6	0	1,3	2,2	1,36	0,41
20	90,8	1,5	1,63	2,3	1,29	0,46
21	85,6	3,8	2,13	1,5	1,41	0,4
22	87,5	1,3	1,45	0,9	0,56	1,49
23	84,3	3,1	2,36	1,3	1,2	0,54
24	82	3,6	3,26	4,7	1,1	1,49
25	68,1	2,1	3,53	8,7	1,03	2,4
26	84,4	0	3,3	9,2	1,04	2,43
27	85	0,6	3,39	9,5	0,94	2,54
28	84,1	1,7	3,66	10,4	1,1	2,81
media	83,76	1,51	2,54	4,21	1,42	1,29
Limiti	120	50	10	50	10	30



ACCAM S.P.A.



Dal 9 al 22 febbraio linea 1 ferma per manutenzione.

Fino al 15 febbraio linea 2 ferma per manutenzione.