



ACCAM S.P.A.

REPORT LINEA 1 GIUGNO 2017						
Data	NOx	SO ₂	HCl	CO	PLV	NH ₃
	mg/Nm ³	mg/Nm ³	mg/Nm ³	mg/Nm ³	mg/Nm ³	mg/Nm ³
	media giorn.	media giorn.	media giorn.	media giorn.	media giorn.	media giorn.
1	92,7	1	2,21	2	0,3	0,16
2	92,7	0,3	2,14	2,9	0,31	0,23
3	87,1	0,3	2	2,1	0,24	0,62
4	92,5	1,4	2,35	2,1	0,2	0,22
5	101,6	0,6	1,32	2,9	0,27	0,38
6	95	1,3	0,82	2,9	0,28	0,62
7	94	2,2	0,91	2,7	0,34	0,63
8	91,1	1,3	1,18	2,7	0,29	0,57
9	98,7	1,7	1,63	2,3	0,38	0,53
10	92,5	0,5	2,07	2,6	0,35	0,25
11	98	0,1	2,77	2,7	0,36	0,37
12	87,7	0,1	1,85	2,5	0,39	0,5
13	92,7	1,5	2,43	2,4	0,32	0,34
14	87,2	5,6	2,78	2,8	0,25	0,42
15	90,8	2,2	1,74	2,8	0,41	0,24
16	82,7	0,6	1,76	1,7	0,38	0,19
17	84,1	3,9	2,84	1,2	0,34	0,14
18	92,1	0,5	1,64	2	0,44	0,13
19	95,8	9,5	2,88	2,2	0,44	0,09
20	92,2	8,2	2,26	1,4	0,42	0,1
21	84,5	0,9	1,9	2,3	0,37	0,14
22	82,1	3,7	2,32	1,4	0,29	0,31
23	86,6	4	1,9	1,3	0,3	0,13
24	86,5	4,9	2,08	1,9	0,34	0,33
25	92,8	5,6	2,19	1,3	0,25	0,14
26	88,9	2,9	1,45	1,6	0,39	0,13
27	95,9	4,8	1,85	1,3	0,65	0,05
28	89,3	6,9	2,35	2,3	0,54	0,27
29	94,1	7	2,52	1,2	0,56	0,26
30	98,2	6,8	2,76	1,7	0,47	0,1
media	91,34	3,01	2,03	2,11	0,36	0,29
Limiti	120	50	10	50	10	30



ACCAM S.P.A.

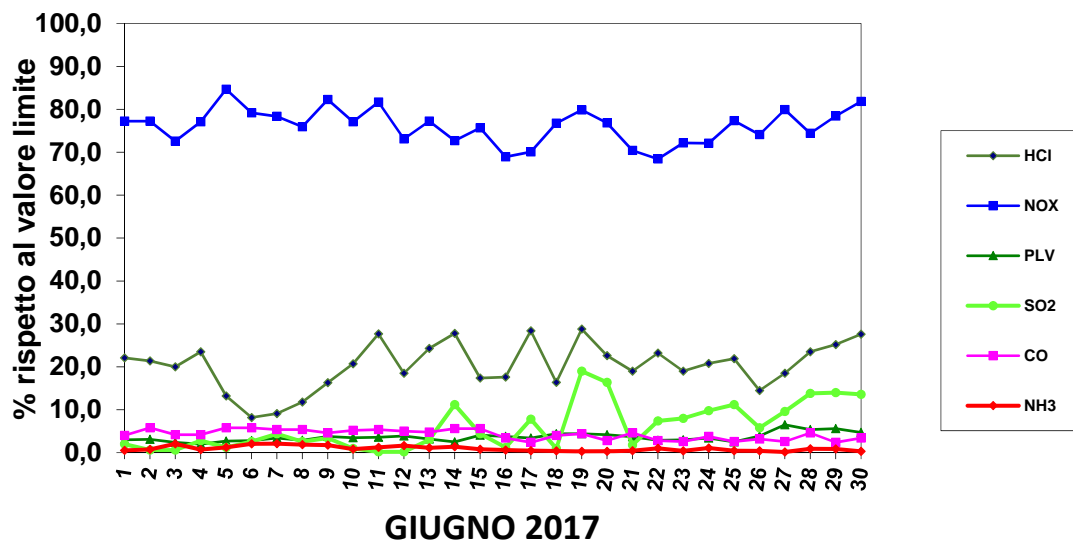
REPORT LINEA 2 GIUGNO 2017						
Data	NOx	SO ₂	HCl	CO	PLV	NH ₃
	mg/Nm ³	mg/Nm ³	mg/Nm ³	mg/Nm ³	mg/Nm ³	mg/Nm ³
	media giorn.	media giorn.	media giorn.	media giorn.	media giorn.	media giorn.
1	89,5	1,5	1,93	4,8	2,63	0,52
2	89,2	1,1	1,43	6,9	2,03	0,5
3	92,5	0,5	1,51	3,6	2,18	0,59
4	79,3	4,1	2,69	3,8	2,19	0,7
5	96,1	6,1	2,69	2,8	1,82	0,64
6	90,5	2	1,85	3,7	2,16	0,59
7	80,1	4,2	2,2	4,7	1,85	0,54
8	79	3,3	2	2,4	1,92	0,44
9	82,2	3,6	1,11	1,8	1,8	0,2
10	76	1,9	1,06	1,3	1,89	0,2
11	80,6	1	1,06	1,7	1,77	0,2
12	77,6	2,3	0,99	2	1,61	0,2
13	83,2	1,5	1,42	2,9	1,58	0,33
14	86,9	6,2	1,98	3,7	1,51	0,37
15	82,6	1	1,04	4,4	1,55	0,22
16	91,8	0,9	1,35	3	1,44	0,29
17	79,5	5,4	2,85	2,3	1,82	0,29
18	80,4	0,5	1,26	4,2	1,58	0,6
19	87,1	0,7	1,39	4,2	1,48	0,32
20	77,5	3,8	2,3	4,8	1,61	0,38
21	78,1	0,5	1,85	3,6	1,51	0,28
22	73,8	0,4	1,86	2,8	1,47	0,47
23	75,4	1,5	1,43	1,9	1,43	0,37
24	80,2	2,4	2,04	3,3	1,31	0,42
25	83,8	0,5	1,69	3,1	1,68	0,29
26	80,1	1,9	1,64	3,1	1,42	0,32
27	78,2	4,1	1,98	4,7	1,35	0,71
28	81,4	1,3	1,98	6,2	1,61	0,69
29	88,4	3,8	2,24	5,4	1,64	0,65
30	88,4	3,6	2,24	8	1,62	0,59
31	89,5	1,5	1,93	4,8	2,63	0,52
media	82,98	2,39	1,77	3,70	1,72	0,43
Limiti	120	50	10	50	10	30



ACCAM S.P.A.

TREND PERCENTUALE INQUINANTI

LINEA 1



TREND PERCENTUALE INQUINANTI

LINEA 2

