



ACCAM S.P.A.

REPORT LINEA 1 GIUGNO 2018						
Data	NOx	SO ₂	HCl	CO	PLV	NH ₃
	mg/Nm ³	mg/Nm ³	mg/Nm ³	mg/Nm ³	mg/Nm ³	mg/Nm ³
	media giorn.	media giorn.	media giorn.	media giorn.	media giorn.	media giorn.
1	65,4	1,9	2,75	1,7	0,06	0,84
2	65,9	1,9	2,7	1	0,06	0,95
3	65,4	1,9	3,54	1,1	0,06	1,14
4	66,1	1,9	3,31	1,2	0,07	1,15
5	66	2	4,02	1	0,06	1,27
6	66,1	2	4,38	1,2	0,08	1,21
7	65,7	1,9	3,81	2,1	0,04	1,09
8	67,3	1,9	4,41	1,9	0,05	1,03
9	65,8	2	4,77	1,3	0,05	1,07
10	67,3	2	5,4	1,1	0,05	1,28
11	66	2,1	4,75	1,8	0,04	0,93
12	65,3	1,9	5,19	1,5	0,04	0,88
13	64,5	2	4,44	0,9	0,03	0,84
14	65,4	2	4,1	1,7	0,03	0,91
15	64,4	2,1	4,41	1,2	0,02	0,81
16	65,4	2	3,39	1,2	0,03	1,02
17	65,5	2	3,08	0,7	0,03	1,17
18	65,4	2	3,24	0,5	0,03	1
19	65,6	2	2,9	0,7	0,02	1,02
20	62,6	2	2,42	0,4	0,02	0,78
21	64,8	2,1	3,8	0,8	0,02	1,22
22	65,4	2,1	3,06	0,8	0,03	1,21
23	66	2	4,61	2,2	0,04	0,95
24	65,1	2,1	5,2	1,4	0,05	1,41
25	65,8	2,2	5,12	0,6	0,04	1,24
26	64,8	2	6,4	1,8	0,04	1,19
27	65,5	2	5,49	0,9	0,03	1,17
28	65,2	1,9	4,12	1,3	0,02	0,85
29	63,2	2	3,06	0,6	0,02	1,3
30	63,9	2,2	2,94	1,5	0,02	1,03
media	65,36	2,00	4,03	1,20	0,04	1,07
Limiti	80	50	10	50	10	10



ACCAM S.P.A.

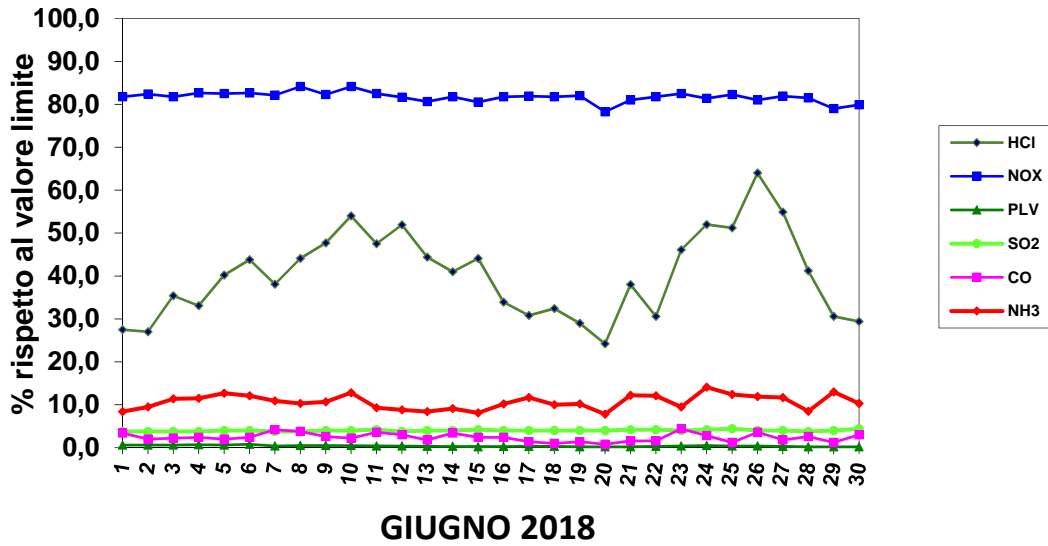
REPORT LINEA 2 GIUGNO 2018						
Data	NOx	SO ₂	HCl	CO	PLV	NH ₃
	mg/Nm ³	mg/Nm ³	mg/Nm ³	mg/Nm ³	mg/Nm ³	mg/Nm ³
	media giorn.	media giorn.	media giorn.	media giorn.	media giorn.	media giorn.
1	66,8	3	4,71	14,9	0,8	1,37
2	66	2,7	5,05	13,6	0,73	1,48
3	66,4	2,5	5,17	14,2	0,75	1,44
4	67,6	2,5	3,87	10,9	1,42	1,29
5	LINEA FERMA					
6						
7						
8						
9	65,4	3,8	4,75	7	0,75	1,81
10	65,8	2,7	4,31	5,8	0,81	1,93
11	65,3	3	5,15	6,5	0,81	1,74
12	65,1	3,5	4,95	6,2	0,66	1,59
13	64,8	4,9	5,81	5,6	0,68	1,65
14	64,7	3,5	5,01	3,2	0,51	1,25
15	65,5	3,5	5,29	5	0,58	1,44
16	65,1	3,8	5,72	5,6	0,63	1,34
17	65,2	4,5	5,53	4,9	0,6	1,4
18	65	3,3	5	4,8	0,53	1,27
19	65,2	2,6	3,45	5,6	0,54	1,43
20	65	4,5	4,72	7,5	0,56	1,36
21	65,2	5,2	4,69	6,9	0,58	1,47
22	65,4	4,2	4,43	7,4	0,67	1,44
23	65,1	3,8	5,34	6	0,69	1,35
24	65,1	4,8	5,49	4,8	0,58	1,39
25	65,4	4,9	5,41	7,5	0,79	1,83
26	65,1	3,7	6,42	9,1	0,65	1,49
27	64,6	3,3	5,49	8,4	0,55	1,69
28	65,1	3,2	4,68	6,7	0,46	1,25
29	65,4	3,2	4,03	5,2	0,45	1,44
30	65	3,6	4,05	6,5	0,51	1,43
media	65,45	3,59	4,87	7,30	0,67	1,49
Limiti	80	50	10	50	10	10



ACCAM S.P.A.

TREND PERCENTUALE INQUINANTI

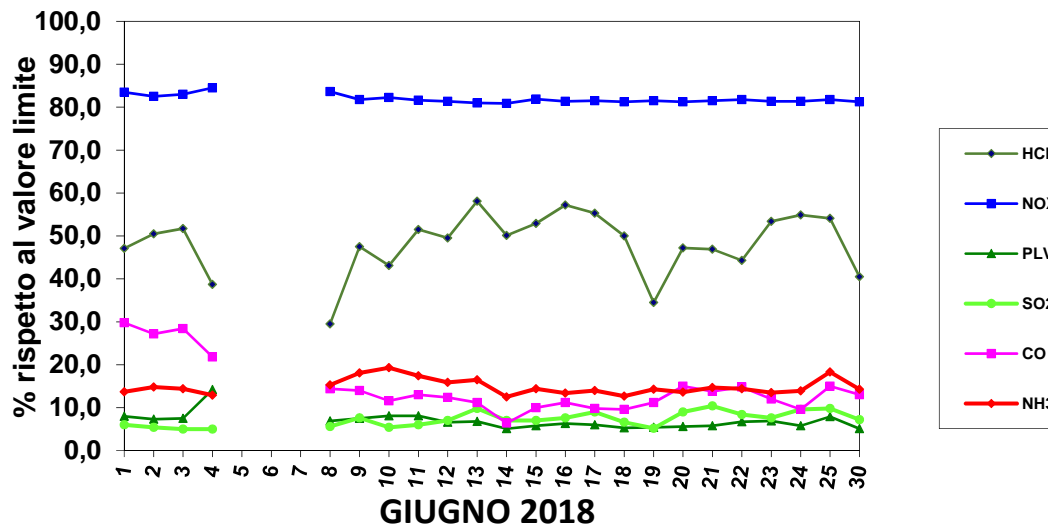
LINEA 1



GIUGNO 2018

TREND PERCENTUALE INQUINANTI

LINEA 2



GIUGNO 2018

Dal 5 al 7 linea ferma